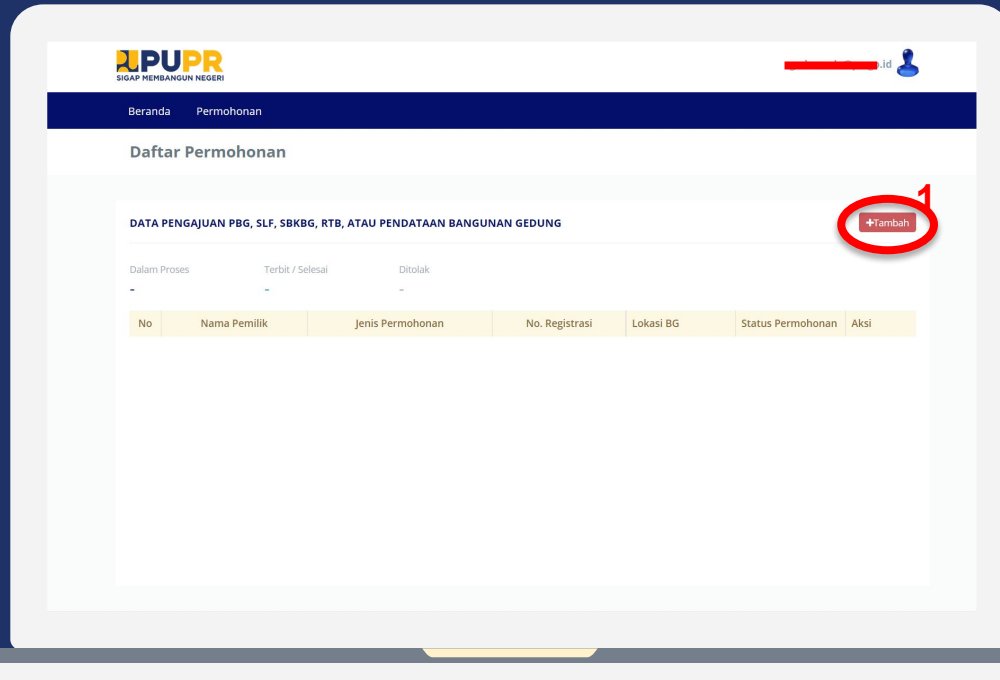


# TUTORIAL PERMOHONAN PBG

Konstruksi Antena (Tower Telekomunikasi)



# TATA CARA PERMOHONAN PBG ( 1 )



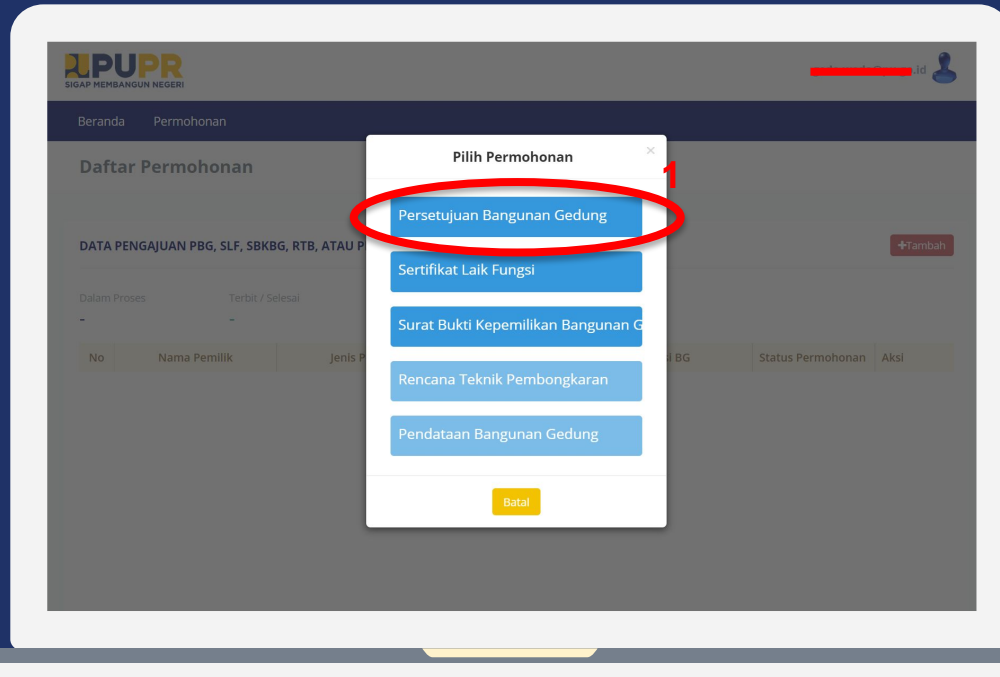
1

Klik menu **Tambah** untuk memulai permohonan PBG.

Informasi

- Tombol **Beranda** akan membawa anda ke halaman awal setelah *login*.
- Tombol **Permohonan** akan menampilkan daftar permohonan yang sudah anda ajukan.
- Bagian kanan atas tertulis **alamat email** anda yang akan menampilkan profil untuk *logout* akun anda.

# TATA CARA PERMOHONAN PBG ( 2 )



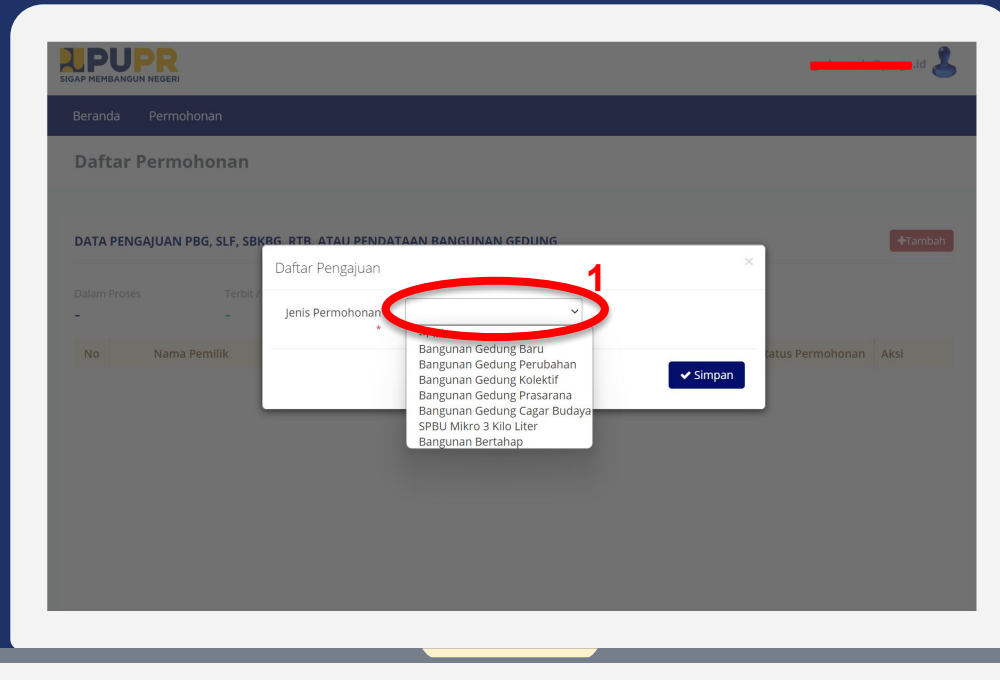
1

Klik **Persetujuan Bangunan Gedung** untuk mulai pengajuan permohonan.

Informasi

- Kotak dialog **Pilih Permohonan** menampilkan jenis dokumen yang bisa diajukan pada SIMBG.
- Pilih **Batal** jika anda batal mengajukan permohonan dokumen.

# TATA CARA PERMOHONAN PBG ( 3 )



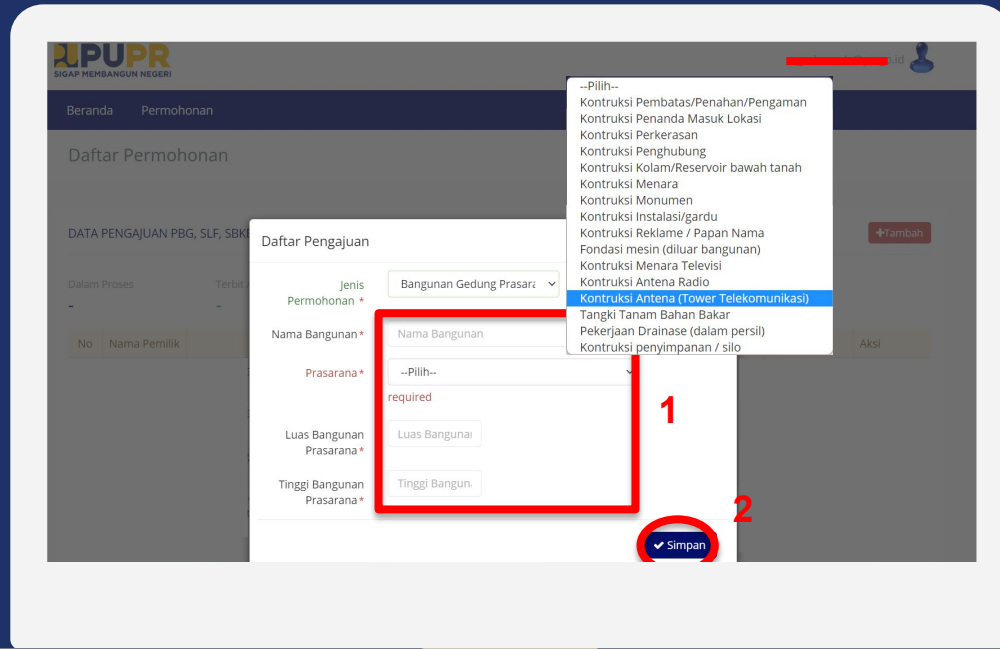
1

Pada bagian **Jenis Permohonan**, pilih permohonan yang akan anda proses.

Informasi

- Pilihan **Bangunan Gedung Prasarana** untuk bangunan gedung penunjang atau bangunan konstruksi antena (tower telekomunikasi)

# TATA CARA PERMOHONAN PBG ( 4 )



1

Lengkapi data teknis bangunan yang dibutuhkan dan pilih jenis **Prasarana** yaitu **Konstruksi Antena (Tower Telekomunikasi)**.

2

Setelah memastikan data yang anda isi benar, klik **Simpan**.

Informasi

- Luas Bangunan Prasarana dalam satuan m<sup>2</sup> dan Tinggi Bangunan Prasarana dalam m.

# TATA CARA PERMOHONAN PBG ( 6 )

**Data Pemilik**

Data User Berhasil.

Status Kepemilikan

Nama Lengkap Gelar

Jenis Tanda Pengenal

No. KTP

Alamat

Provinsi

Kab/Kota

Kecamatan

Kelurahan

No Telp / HP

Alamat Email

**1**

**2**

Simpan

**1**

Pemohon diarahkan untuk mengisi formulir data diri pemilik bangunan gedung.

**2**

Klik **Simpan** pada bagian tengah bawah laman SIMBG.

# TATA CARA PERMOHONAN PBG ( 7 )

Data Alamat Bangunan Gedung

Data User Berhasil di Ubah.

Provinsi -- Pilih Provinsi --

Kab/Kota -- Pilih Kabupaten / Kota --

Kecamatan -- Pilih Kecamatan --

Kelurahan/Desa -- Pilih Kelurahan/Desa --

Lokasi Bangunan Gedung Alamat Bangunan

**1**

Data Bangunan Gedung

Jenis Permohonan Konsultasi\* Bangunan Gedung Prasarana

Nama Bangunan Prasarana\*

Prasarana\* Kontruksi Antena (Tower Telekomunikasi)

Luas Bangunan Prasarana\*

Tinggi Bangunan Prasarana\*

**3** Lanjut Kembali

1

Pemohon diarahkan untuk mengisi formulir **Data Alamat Bangunan Gedung** dan **Data Bangunan Gedung**.

2

Periksa kembali data yang sudah anda isi.

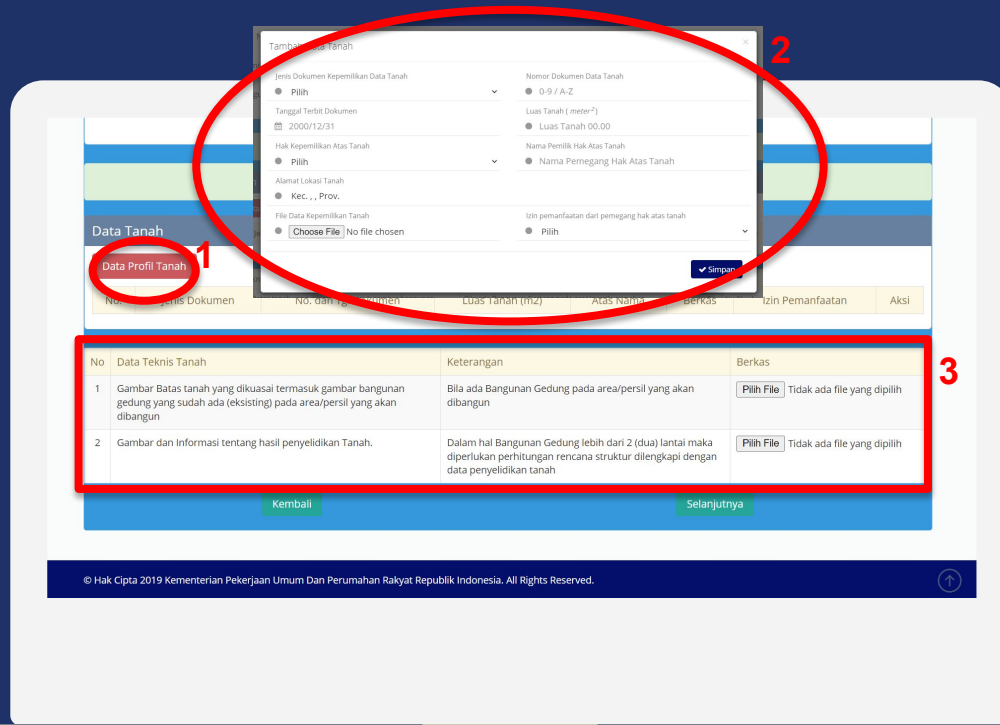
3

Klik **Lanjut**.

informasi

- Data lokasi bangunan gedung adalah lokasi dimana bangunan gedung akan dibangun.
- Tombol **Kembali** bisa dipilih jika anda ingin mengubah data yang sudah anda isi sebelumnya.

# TATA CARA PERMOHONAN PBG ( 8 )



1

Klik **Tambah Data** pada sisi kiri bagian **Data Tanah**.

2

Lengkapi formulir data tanah yang berisi bukti data tanah dan selanjutnya klik **Simpan**.

3

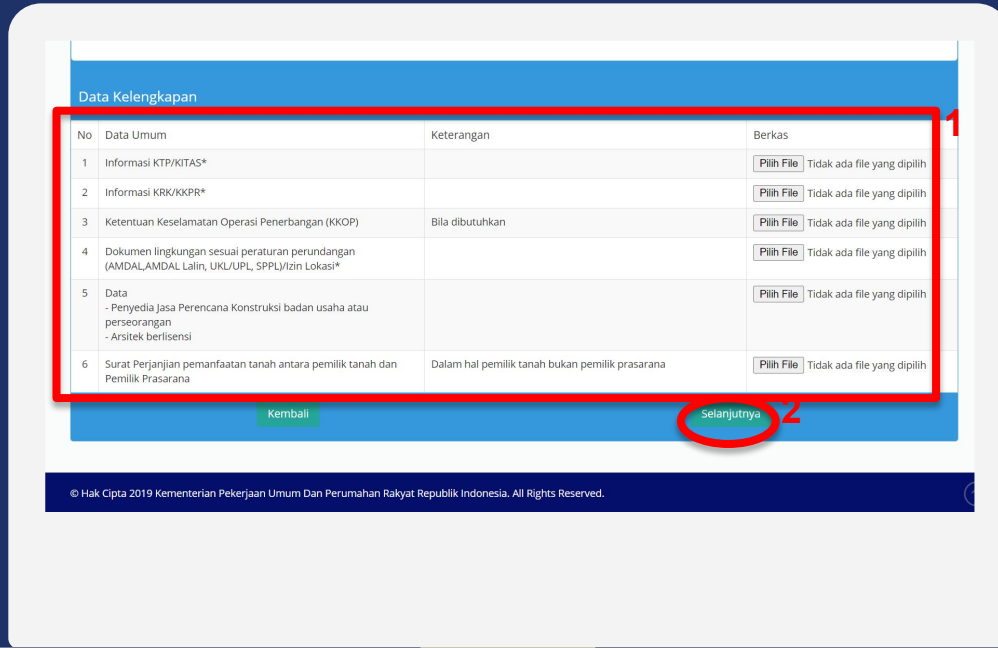
Unggah dokumen pendukung (dengan format .pdf) kemudian klik **Selanjutnya**.

Informasi

- Pada tahap 2, apabila pemilik tanah dan pemilik bangunan berbeda, maka pada bagian **Izin Pemanfaatan** dari **Pemegang Hak atas Tanah** pilih "ya" dan akan muncul formulir tambahan yang harus dilengkapi.



# TATA CARA PERMOHONAN PBG ( 9 )



1

Unggah dokumen kelengkapan data untuk kebutuhan verifikasi (dalam format .pdf).

2

Klik **Selanjutnya**.

informasi

- Tombol **Kembali** akan mengarahkan anda ke halaman data tanah.

# TATA CARA PERMOHONAN PBG ( 10 )

**Data Pengajuan Konsultasi**

Jenis Konsultasi :

Nama Pemilik :

Alamat Pemilik Bangunan :

Lokasi Bangunan Gedung :

**Data Kelengkapan**

No	Data Teknis Arsitektur	Keterangan	Berkas
1	Gambar dan perhitungan teknis untuk prasarana		<input type="button" value="Pilih File"/> Tidak ada file yang dipilih

1

Lengkapi formulir dengan mengunggah dokumen (format .pdf).

2

Pastikan dokumen yang anda unggah sudah sesuai dengan dokumen yang dibutuhkan.

3

Klik **Selanjutnya**.

Informasi

- Tombol **Kembali** akan mengarahkan anda ke halaman data umum.

# TATA CARA PERMOHONAN PBG ( 11 )

Konfirmasi Pernyataan Permohonan

Sebelum anda mengkonfirmasi, Mohon memperhatikan informasi berikut:

- Data yang anda berikan adalah benar dan dapat dipertanggungjawabkan.
- Anda dapat melengkapi data persyaratan dengan cara diunggah melalui situs SIMBG
- Dokumen harus dilengkapi dalam waktu 20 hari terhitung mulai tanggal pendaftaran.
- Apabila terjadi kesalahan data setelah dilakukan konfirmasi, Anda dapat memperbaikinya setelah dikembalikan oleh Dinas Teknis

Berdasarkan konfirmasi setuju yang saya nyatakan:

- Seluruh data dalam berkas/dokumen yang telah saya unggah dan isi, serta saya sampaikan adalah benar.
- Data yang saya berikan tunduk pada peraturan perundang-undangan.
- Apabila di kemudian hari terdapat kesalahan terhadap data yang saya sampaikan, maka saya bersedia menerima sanksi sesuai peraturan perundang-undangan.

Pernyataan mematuhi KRK/KKPR

Pernyataan menggunakan Pelaksana Konstruksi

Pernyataan menggunakan Pengawas/ Manajemen Konstruksi bersertifikat

Pernyataan bahwa tanah tidak dalam status sengketa

Pernyataan memenuhi ketentuan pokok tahanan gempa

Ceklis jika Setuju

Simpan

1

Pastikan data yang anda isi sejak awal sudah benar dan baca ketentuan konfirmasi data.

2

Centang semua pernyataan yang ada dan pada bagian **Ceklis jika Setuju**, kemudian klik **Simpan**.

Informasi

- Apabila sudah memilih **Simpan**, maka permohonan akan diproses oleh Dinas terkait.
- Pemohon menunggu dihubungi oleh Dinas terkait untuk proses lebih lanjut.

# TERIMA KASIH

